

# Best Pacific International Holdings Limited

超盈國際控股有限公司

Stock Code 股份代號: 2111

2025年度业绩发布会



**INNOVATION &  
TECHNOLOGY**

2026年3月24日

# 声明

本简报及随附幻灯片（“简报”）由超盈国际控股有限公司（“超盈国际”或“公司”或“我们”，连同其子公司，统称为“集团”）准备，并不构成任何购买或认购公司任何证券的要约或邀请，不得构成任何合约或具有约束力的承诺的基础或依赖。它们仅提供给您，未经公司事先书面同意，不得在任何时候影印、复制或分发给任何其他人。本简报由本公司根据本公司认为可靠的资讯和资料准备，但本公司不作任何明示或暗示的陈述或保证，也不应依赖其真实性、准确性、完整性、公平性和合理性。本简报可能不包含全部内容，也可能不包含您可能认为重要的所有资讯。我们明确排除与本简报的内容或任何遗漏有关的任何责任。

本简报中讨论的某些事项可能包含有关公司市场机会和业务前景的陈述，这些陈述属于单独和集体前瞻性陈述。此类前瞻性陈述并不是对未来业绩的保证，并且受到已知和未知的风险、不确定性和难以预测的假设的影响。本公司的实际业绩、活动水准、绩效或成就可能与本简报中表达或暗示的结果存在重大和不利的差异，其中包括公司是否能够成功打入新市场以及公司在新市场中获得吸引力的程度。近期成长率的可持续性；对某些细分市场成长的预期；公司产品在这些细分市场的定位；竞争环境；以及一般市场状况。本公司不承担更新本简报中包含的任何前瞻性资讯的义务。本简报中包含的第三方所做的任何前瞻性陈述和预测均未被本公司采纳，本公司对此类第三方陈述和预测不承担任何责任。



# Best Pacific International Holdings Limited

超盈國際控股有限公司

Stock Code 股份代號: 2111



## 第一部分 财务回顾

# 财务摘要

	2025全年*	2024全年*	变动
	(百万港元) (经审计)		(%)
收入	5,020.9	5,061.3	(0.8%)
毛利	1,337.2	1,356.8	(1.4%)
本公司拥有人应占年内溢利	551.4	608.1	(9.3%)
年度溢利	567.6	594.1	(4.5%)
调整后年度溢利(不包括外汇亏损 / 收益净额)	576.4	555.2	3.8%
	2025全年	2024全年	变动
毛利率	26.6%	26.8%	-0.2百分点
净利率	11.3%	11.7%	-0.4百分点
	2025全年	2024全年	变动
	(港仙)	(港仙)	(%)
每股盈利	53.02	58.48	(9.3%)
派息			
- 中期股息	12.5	13.33	(6.2%)
- 末期股息	14.0	15.91	(12.0%)
- 全年股息	26.5	29.24	(9.4%)

\* 2025全年及2024全年分别指截至2025年及2024年12月31日止年度。

## 收入 - 按产品分类

	2025全年		2024全年		变动
	(百万港元)	(占收入%)	(百万港元)	(占收入%)	(%)
弹性织物面料	3,925.0	78.2%	4,014.5	79.3%	(2.2%)
- 运动服装及服装	2,799.8	55.8%	2,805.7	55.4%	(0.2%)
- 内衣	1,125.2	22.4%	1,208.8	23.9%	(6.9%)
弹性织带	1,045.6	20.8%	985.7	19.5%	6.1%
蕾丝	50.3	1.0%	61.1	1.2%	(17.8%)
总计	5,020.9	100.0%	5,061.3	100.0%	(0.8%)

# 收入 - 按产品分类

## ❖ 运动服装及服装弹性织物面料

- 收入: 约2,799.8百万港元
- 与2024年录得的约2,805.7百万港元基本持平
- 对创新和卓越产品的坚定承诺持续与客户群体产生共鸣
- 克服双重阻力: 美国服装品牌采取更为保守的采购态度, 以及我们在市场波动下采取战略决策, 为争取核心订单而承担部分美国关税成本

## ❖ 内衣弹性织物面料

- 内衣市场整体冷淡, 内衣弹性织物面料的销售收入为约1,125.2百万港元, 按年下跌约6.9%

## ❖ 弹性织带

- 收入按年增长约6.1%, 为约1,045.6百万港元
- 近年对色纱织带产品的投入, 助我们从多家重要客户处取得若干核心项目
- 运动服装及服装品牌客户对弹性织带产品的采购有所增加



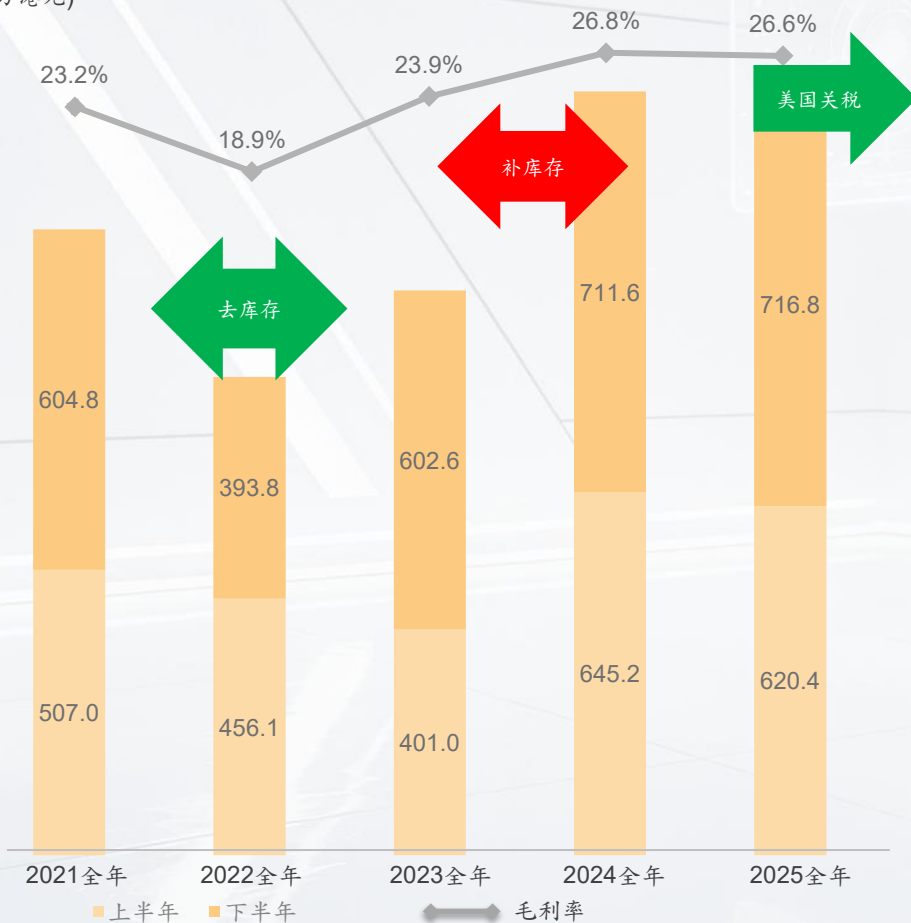
# 收入 - 运动服装及服装弹性织物面料



# 毛利及毛利率

## 毛利及毛利率

毛利  
(百万港元)



## 按分部毛利率

	2025全年	2024全年	变动
整体	26.6%	26.8%	-0.2百分点
弹性织物面料及蕾丝	27.6%	27.4%	+0.2百分点
弹性织带	23.0%	24.2%	-1.2百分点

- ❖ 为支持业务持续及未来扩张战略投资人力资本
- ❖ 原材料成本分别占截至2024年及2025年12月31日止年度整体收入之约34.8%及33.3%
- ❖ 本集团整体毛利录得轻微下滑，由截至2024年12月31日止年度约1,356.8百万港元下降至截至2025年12月31日止年度的约1,337.2百万港元

# 净利

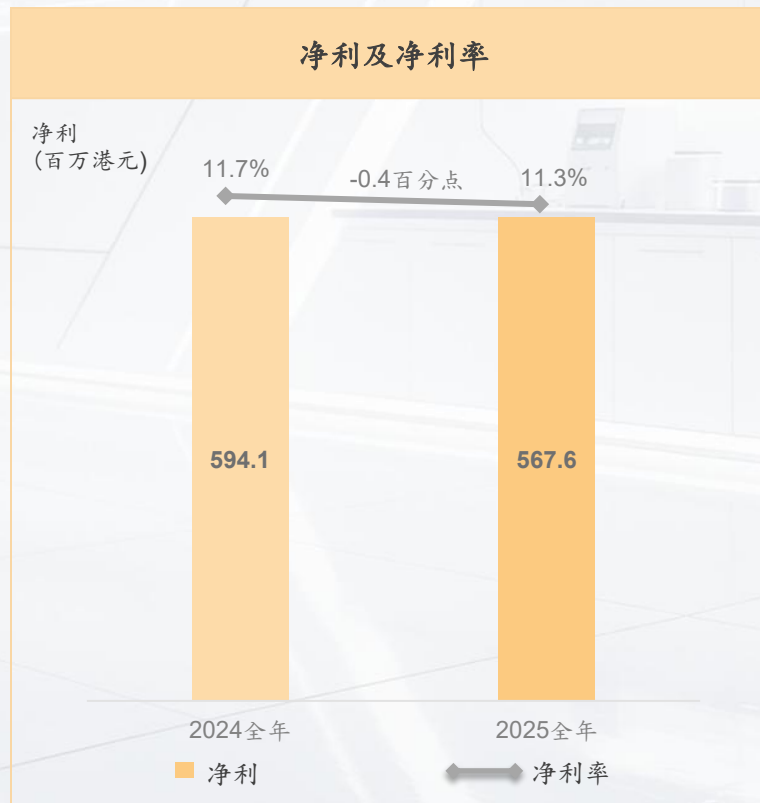
## 过往净利及净利率

	2021全年	2022全年	2023全年	2024全年	2025全年
净利 (百万港元)	401.3	283.5	349.4	594.1	567.6
本公司拥有人年内应占溢利(百万港元)	401.8	299.2	346.9	608.1	551.4
上半年净利率	8.1%	7.4%	6.2%	11.9%	11.6%
下半年净利率	8.6%	5.2%	10.1%	11.6%	11.0%
全年净利率	8.4%	6.3%	8.3%	11.7%	11.3%

- 截至2025年12月31日止年度的净利润及净利率下降主要由于毛利略有减少、美元兑人民币汇率贬值导致本年度录得汇兑亏损，以及员工成本增加

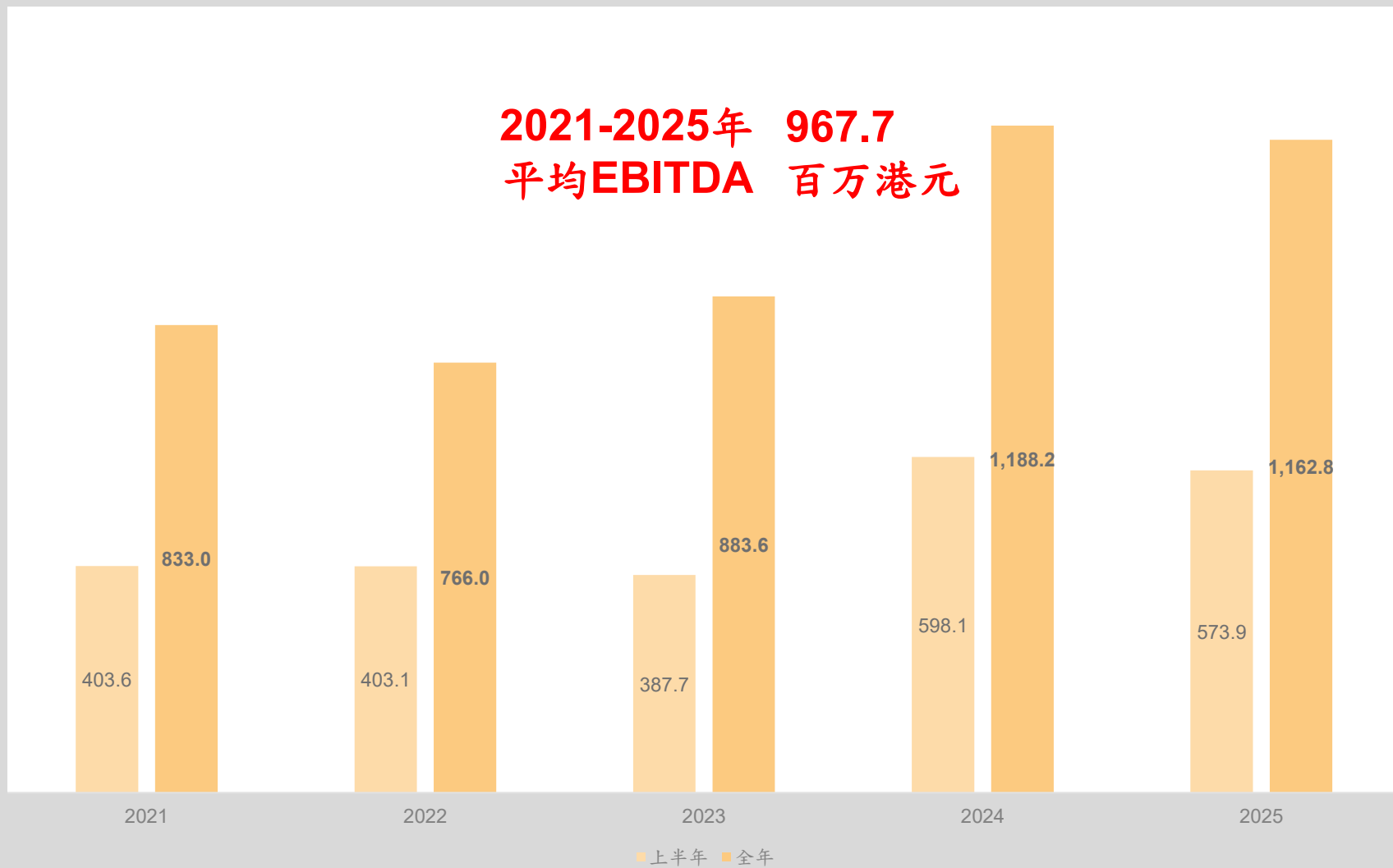
(百万港元)	2025全年	2024全年	变动(%)
净利	567.6	594.1	(4.5%)
外汇亏损 / 收益净额	8.8	(38.9)	(122.6%)
调整后年度溢利	576.4	555.2	3.8%

## 净利及净利率



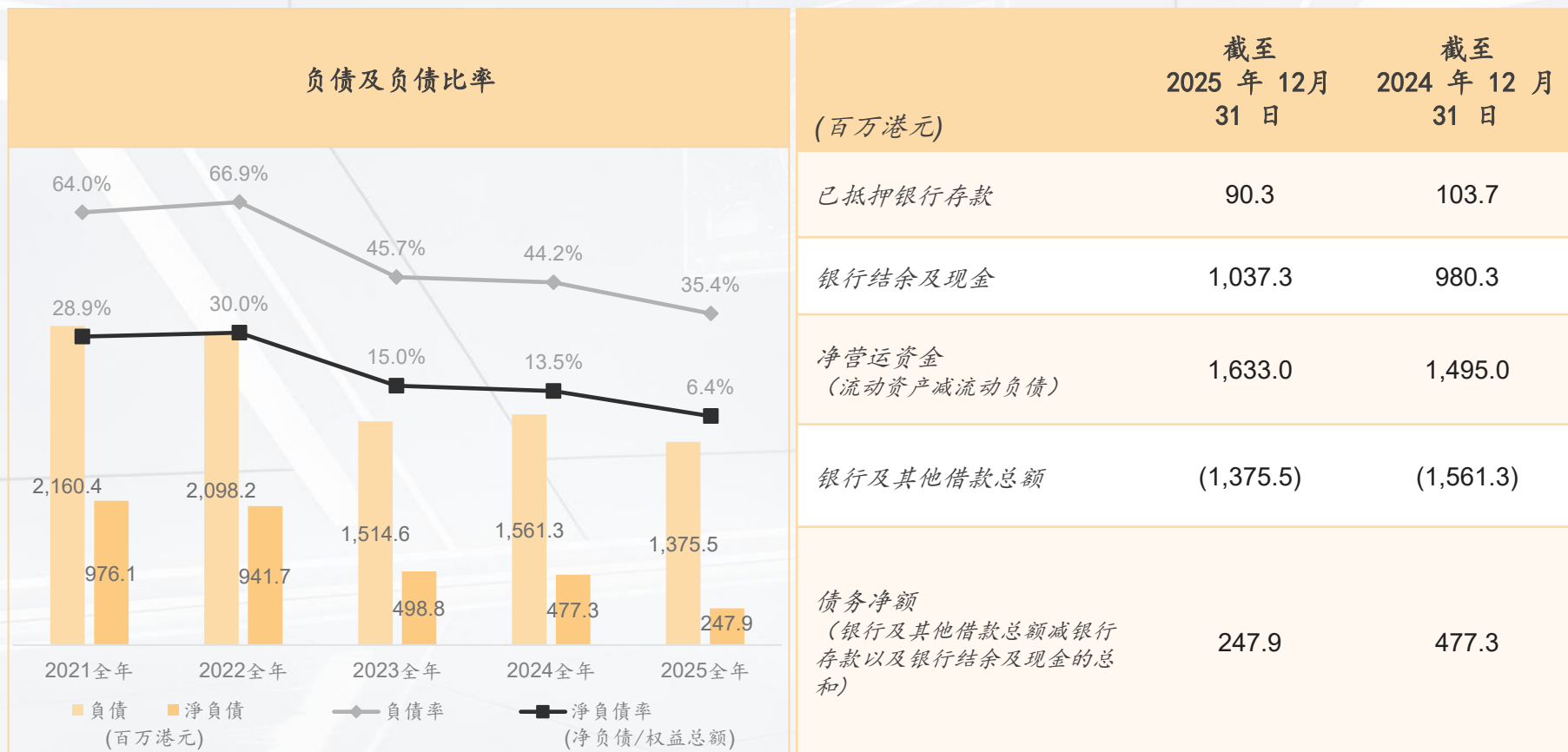
## 流动性和财务资源 - EBITDA

2021-2025年 967.7  
平均EBITDA 百万港元



EBITDA - 扣除利息、税项、折旧和摊销前的收益

# 负债及负债比率



	截至 2025年12月 31日	截至 2024年12月 31日
已抵押银行存款	90.3	103.7
银行结余及现金	1,037.3	980.3
净营运资金 (流动资产减流动负债)	1,633.0	1,495.0
银行及其他借款总额	(1,375.5)	(1,561.3)
债务净额 (银行及其他借款总额减银行 存款以及银行结余及现金的总 和)	247.9	477.3

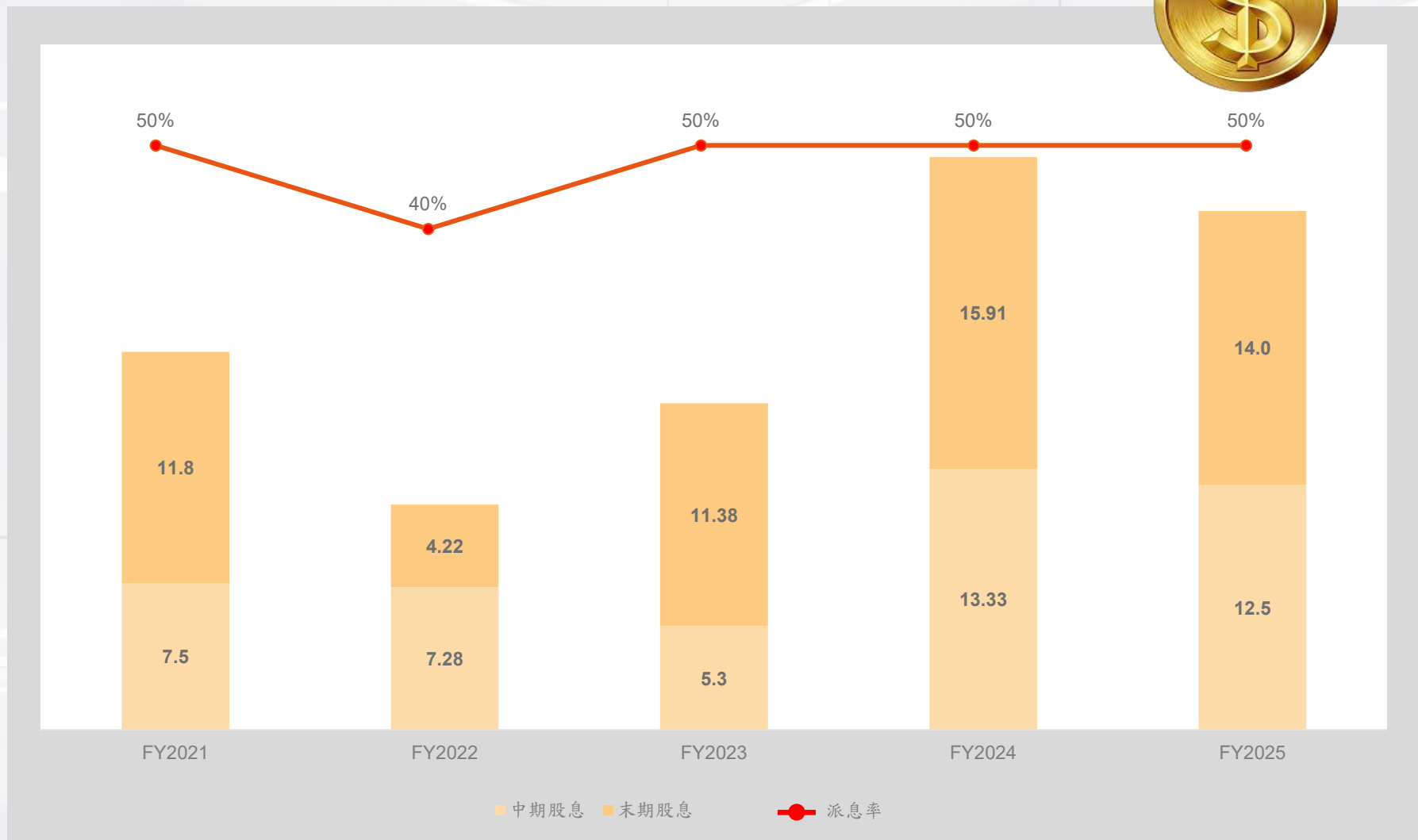
# 现金流及资本开支

	2025全年 (百万港元)	2024全年 (百万港元)
经营活动所得现金净额	1,107.8	760.6
投资活动所用现金净额	(450.3)	(335.6)
融资活动所用现金净额	(646.7)	(356.4)

- ❖ 截至2025年12月31日止年度，物业、厂房及设备以及租赁土地及土地使用权的添置总额为约540.9百万港元（截至2024年12月31日止年度：约423.8百万港元），主要用于添置新设备及为义安厂房新增土地租赁以迎合集团业务扩张计划
- ❖ 新义安厂房第一期工程目前预计于2026年年底竣工，届时本集团产能预计将进一步提升约10%至15%。新厂房于未来12个月的资本开支预计将为约500百万港元至10亿港元

# 股息分派

股息收益率\* 9.2%



❖ 董事会已决议就截至2025年12月31日止年度宣派每股末期股息14港仙

\* 股息收益率是根据2025全年的股息除以公司截至2026年3月23日的收盘股价计算得出的

# Best Pacific International Holdings Limited

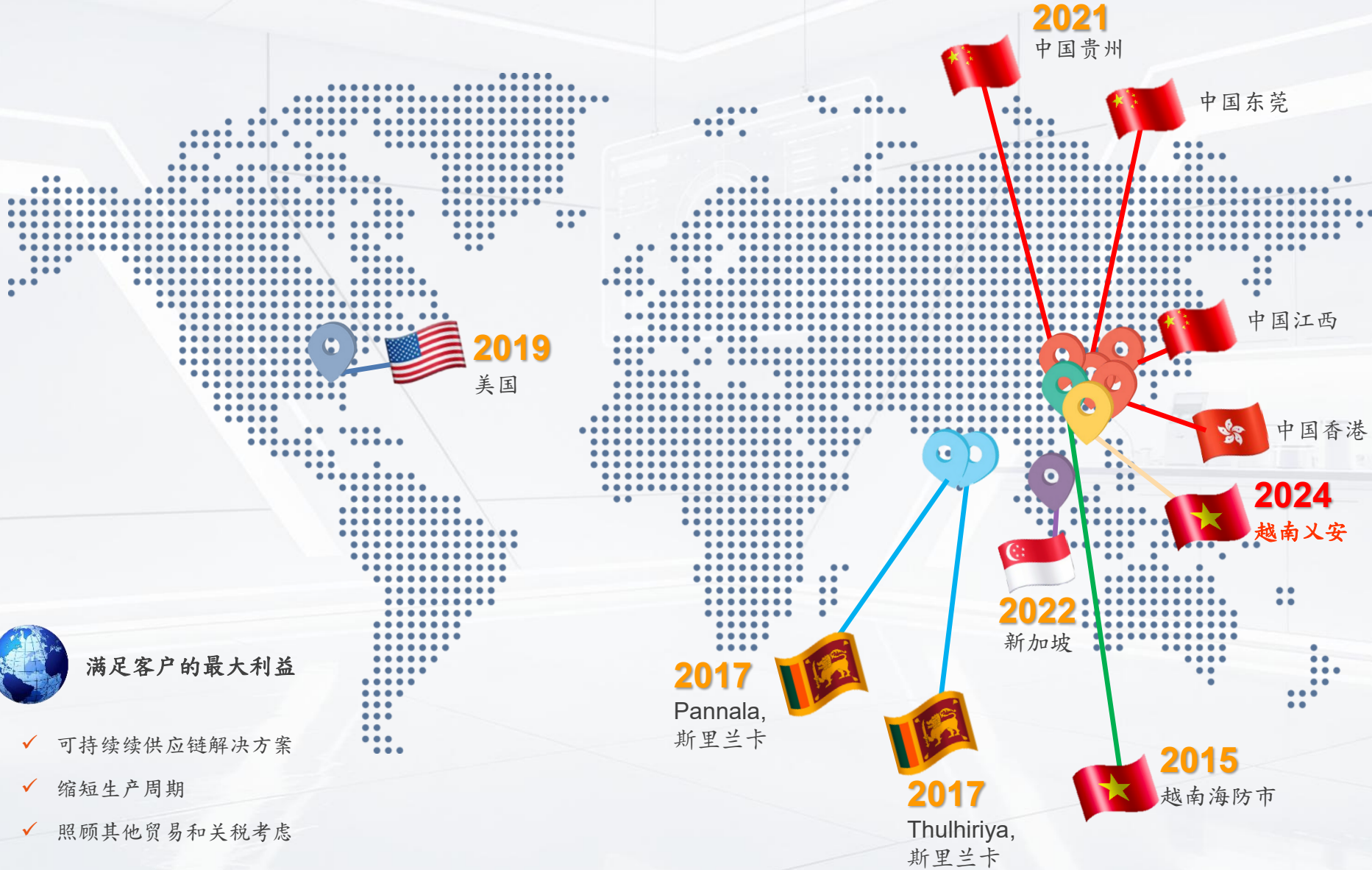
超盈國際控股有限公司

Stock Code 股份代號: 2111



## 第二部分 业务亮点

# 超盈国际 - 10年间国际化



## 满足客户的最大利益

- ✓ 可持续供应链解决方案
- ✓ 缩短生产周期
- ✓ 照顾其他贸易和关税考虑

# 超盈国际 - 10年间复合年增长率

收入

**+9.4%**

运动服和服装面料  
的收入

**+25.0%**

股息

**+7.1%**

面料收入

**+12.0%**



EBITDA

**+7.6%**

毛利

**+7.0%**

总资产

**+8.7%**

净账面价值

**+8.4%**



# 我们的策略

## 国际布局

- 致力于我们的跨地域生产策略
- 积极且审慎地审视我们的投资策略
- 义安厂房第一期工程现目标于2026年年底竣工。厂房投产后，将使本集团整体产能扩大约10%至15%

## 一站式解决方案策略

- 全面的产品组合，包括弹性布料、弹性织带和蕾丝

## 创新与研发

- 为客户提供独特的增值创新和策略性丰富的新产品



## 市场渗透率 - 运动服和服装

- 多年来推动集团成长的关键动力
- 2025年弹性布料业务占比约71.3%
- 做好充分把握未来成长潜力的准备

## 与品牌密切合作

- 与国际知名服饰品牌密切合作
- 与世界领先的运动服饰品牌建立并深化合作关系

## 可持续发展

- 一贯将环境、社会及管治视为我们发展的核心要素
- 高度重视我们的产品品质和服务，提供多元化的高性能内衣、运动服和服装材料组合，融合了品质、舒适性和功能性
- 着力打造绿色制造环境

# 市场渗透率 - 运动服和服装



- ❖ 集团长期成长引擎
- ❖ 与国际知名运动服饰品牌合作推出革命性创新概念产品
- ❖ 运动服设计融入舒适性与功能性
- ❖ 超盈国际于2025年的运动服饰分部收入约为2,799.8百万港元，占集团整体收入约55.8%



# 一站式解决方案策略

一

站

式

方

案



## 帮助客户实现

- ✓ 更简化采购流程
- ✓ 内衣产品中不同组件的颜色同步
- ✓ 更短的库存周期和生产期
- ✓ 帮助服装客户拓展运动服和服装领域



## 帮助超盈实现

- ✓ 销售额成长
- ✓ 将多种产品捆绑销售给同一客户
- ✓ 规模经济的好处

# 创新研发能力增强



## 强大的研发能力

- 研发团队由150多位技术人员组成，并定期接受技术培训
- 2010年取得中国高新技术企业资格

## 策略竞争力

- 根据市场趋势和客户需求开发定制化的创新材料
- 发挥集团创新研发能力竞争优势，拓展新产品类别，形成新增长点



## 持续投入

- 每年将收入的约2%-3%投入研发
- 2016年6月成立超盈技术研究院

# 可持续发展



# Best Pacific International Holdings Limited

超盈國際控股有限公司

Stock Code 股份代號: 2111

谢谢

投资者关系和媒体联系

电话: 3185 3185

电邮: [ir@bestpacific.com](mailto:ir@bestpacific.com)

# 超盈之创新

内衣材质一站式解决方案  
供应商



战略性进军潜力巨大的运动服饰市场

